



KAISUN HOLDINGS LIMITED

凱順控股有限公司*

(於開曼群島註冊成立之有限公司)

(股份代號：8203)

一帶一路參與者



截至二零一九年九月三十日止九個月 第三季度業績公告

香港聯合交易所有限公司(「聯交所」)GEM之特色

GEM之定位，乃為相比其他在聯交所上市之公司帶有更高投資風險之公司提供一個上市之市場。有意投資者應瞭解投資於該等公司之潛在風險，並應經過審慎周詳考慮後方作出投資決定。GEM之較高風險及其他特色表示創業板較適合專業及其他資深投資者。

由於GEM上市公司之新興性質所然，在GEM買賣之證券可能會較於主板買賣之證券承受較大之市場波動風險，同時無法保證在GEM買賣的證券會有高流通量之市場。

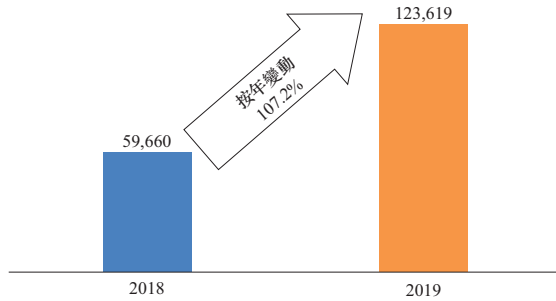
香港交易及結算所有限公司及香港聯合交易所有限公司對本公告之內容概不負責，對其準確性或完整性亦不發表任何聲明，並明確表示，概不就因本公告全部或任何部份內容而產生或因倚賴該等內容而引致之任何損失承擔任何責任。

本公告乃遵照GEM證券上市規則提供有關凱順控股有限公司(「本公司」)之資料，本公司各董事(「董事」)對本公告共同及個別承擔責任。各董事並在作出一切合理查詢後確認，就彼等所知及確信：(1)本公告所載資料在各主要方面均為準確及完整及無誤導成份；(2)並無遺漏任何其他事實，致令本公告之內容有所誤導；及(3)本公告所表達之意見乃經審慎周詳考慮後始行作出，並以公平合理之基準與假設為基礎。

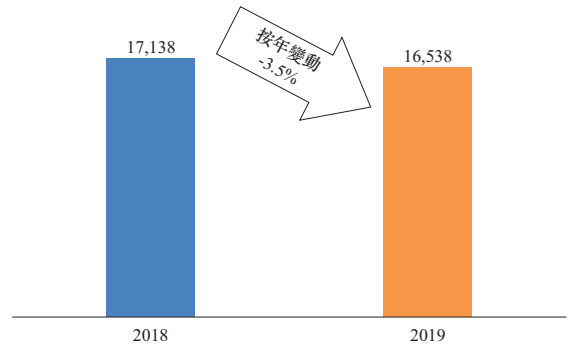
* 僅供織別

二零一九年第三季業績摘要(千港元)

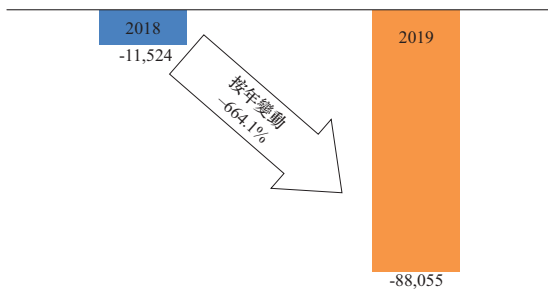
收入



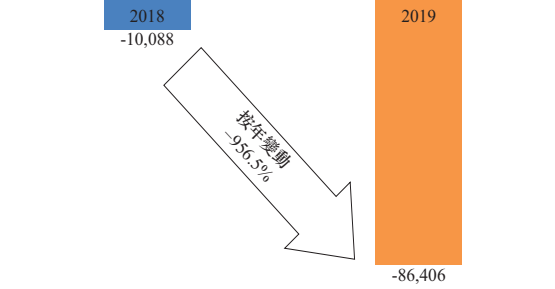
毛利



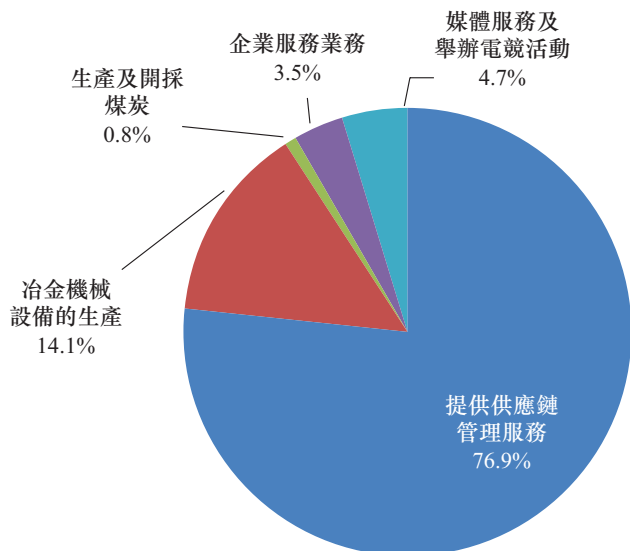
經營(虧損)/溢利



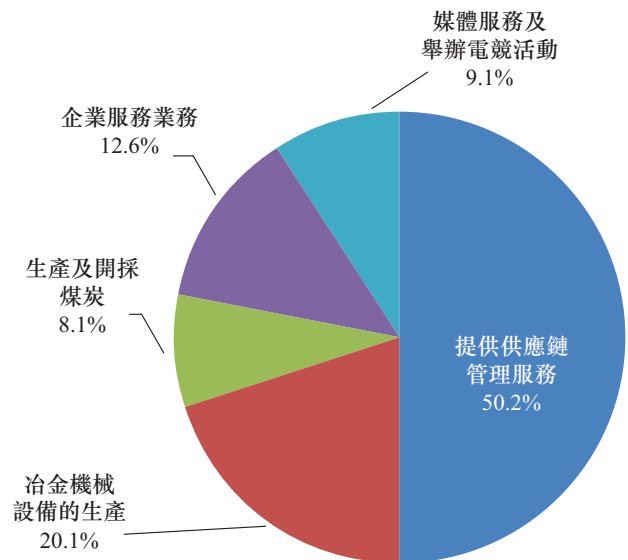
期間(虧損)/溢利



2019分部收入



2018分部收入



凱順控股有限公司（「本公司」）董事會（「董事會」或「董事」）欣然公佈本公司及其附屬公司（統稱為「本集團」）於截至二零一九年九月三十日止三個月及九個月之未經審核業績，連同二零一八年相關期間之未經審核比較數字如下：

未經審核簡明綜合損益表

截至二零一九年九月三十日止九個月

	附註	未經審核 截至九月三十日 止三個月		未經審核 截至九月三十日 止九個月	
		二零一九年 千港元	二零一八年 千港元	二零一九年 千港元	二零一八年 千港元
收入	5	21,237	28,023	123,619	59,660
售貨成本		(17,427)	(22,717)	(107,081)	(42,522)
毛利		3,810	5,306	16,538	17,138
出售按公平值計入損益之 金融資產之(虧損)/收益		(3,282)	(1)	(25,593)	129
按公平值計入損益的金融資產之 公平值(虧損)/收益		(7,741)	(21,065)	(23,901)	8,564
貿易賬款及其他應收款項的 減值虧損撥回		(1,794)	—	(584)	—
其他收入及收益		1,235	3,269	1,685	8,738
按公平值計入損益的金融負債的 公平值虧損		—	—	(1,300)	—
行政及其他營運開支		(19,723)	(14,033)	(54,900)	(46,093)
經營虧損		(27,495)	(26,524)	(88,055)	(11,524)
本集團應佔一間附屬公司可識別 資產、負債及或然負債之淨公 允值超過收購該附屬公司成本 融資成本	13	— (1,078)	(714) (333)	— (3,261)	— (333)
除稅前虧損		(28,573)	(27,571)	(91,316)	(11,857)
所得稅抵免	7	1,717	8,763	4,910	1,769
期間虧損		(26,856)	(18,808)	(86,406)	(10,088)

	未經審核 截至九月三十日 止三個月		未經審核 截至九月三十日 止九個月	
	二零一九年 千港元	二零一八年 千港元	二零一九年 千港元	二零一八年 千港元
附註				
歸屬於：				
本公司擁有人	(24,958)	(17,331)	(81,249)	(6,300)
非控股股東	(1,898)	(1,477)	(5,157)	(3,788)
	<u>(26,856)</u>	<u>(18,808)</u>	<u>(86,406)</u>	<u>(10,088)</u>
每股虧損(港仙)				
基本	<u>(4.66)</u>	<u>(3.01)</u>	<u>(14.99)</u>	<u>(1.10)</u>
9				

未經審核簡明綜合損益及其他全面收益表

截至二零一九年九月三十日止九個月

	未經審核 截至九月三十日 止三個月		未經審核 截至九月三十日 止九個月	
	二零一九年 千港元	二零一八年 千港元	二零一九年 千港元	二零一八年 千港元
期間虧損	(26,856)	(18,808)	(86,406)	(10,088)
期間其他全面收益，已扣稅：				
將不會重新分類至損益之項目：				
按公平值計入其他全面收益的權益工具 的公平值變動	(7,800)	—	(7,800)	—
可能會重新分類至損益的項目：				
換算海外業務之匯兌差額	(22,870)	(16,893)	(32,126)	(10,840)
期間全面收益總額	<u>(57,526)</u>	<u>(35,701)</u>	<u>(126,332)</u>	<u>(20,928)</u>
歸屬於：				
本公司擁有人	(55,179)	(32,545)	(120,276)	(21,514)
非控股股東	<u>(2,347)</u>	<u>(3,156)</u>	<u>(6,056)</u>	<u>586</u>
	<u>(57,526)</u>	<u>(35,701)</u>	<u>(126,332)</u>	<u>(20,928)</u>

未經審核簡明綜合權益變動表
截至二零一九年九月三十日止九個月

未經審核

	歸屬於本公司擁有人								
	股本 千港元	股份溢價 千港元	股份獎勵 計劃所持 股份 千港元	外幣匯兌 儲備 千港元	按公平值 計入其他 全面收益 的金融 資產儲備 千港元	累計虧損 千港元	總計 千港元	非控股 股東權益 千港元	權益總額 千港元
於二零一八年一月一日	57,657	1,363,055	(1,963)	(7,430)	—	(972,204)	439,115	41,420	480,535
期間全面收益總額	—	—	—	(867)	—	11,031	10,164	3,742	13,906
於一間附屬公司注資	—	—	—	—	—	—	—	7,002	7,002
期間之權益變動	—	—	—	(867)	—	11,031	10,164	10,744	20,908
於二零一八年九月三十日	<u>57,657</u>	<u>1,363,055</u>	<u>(1,963)</u>	<u>(8,297)</u>	<u>—</u>	<u>(961,173)</u>	<u>449,279</u>	<u>52,164</u>	<u>501,443</u>
於二零一九年一月一日	<u>57,657</u>	<u>1,363,055</u>	<u>(395)</u>	<u>(9,479)</u>	<u>2,400</u>	<u>(959,211)</u>	<u>454,027</u>	<u>45,370</u>	<u>499,397</u>
期間全面收益總額	—	—	—	(31,227)	(7,800)	(81,249)	(120,276)	(6,056)	(126,332)
購買根據股份獎勵計劃持有 之股份	—	—	(2,971)	—	—	—	(2,971)	—	(2,971)
二零一八年末期股息	—	(1,960)	—	—	—	—	(1,960)	—	(1,960)
非控股股東權益於一間 附屬公司之注資	—	—	—	—	—	—	—	400	400
期間之權益變動	—	(1,960)	(2,971)	(31,227)	(7,800)	(81,249)	(125,207)	(5,656)	(130,863)
於二零一九年九月三十日	<u>57,657</u>	<u>1,361,095</u>	<u>(3,366)</u>	<u>(40,706)</u>	<u>(5,400)</u>	<u>(1,040,460)</u>	<u>328,820</u>	<u>39,714</u>	<u>368,534</u>

附註

1. 一般資料

凱順控股有限公司（「本公司」）在開曼群島註冊成立為有限公司。本公司之註冊辦事處地址為CRICKET SQUARE, HUTCHINS DRIVE, P.O. BOX 2681, GRAND CAYMAN KY1-1111, CAYMAN ISLANDS。本公司之主要營業地點為香港中環擺花街46號11樓。本公司股份於香港聯合交易所有限公司（「聯交所」）之GEM上市。

本公司為投資控股公司。

2. 編製基準及會計政策

本集團之簡明綜合財務報表乃根據國際會計準則委員會頒佈之一切適用國際財務報告準則（「國際財務報告準則」）進行編製。國際財務報告準則包括國際財務報告準則（「國際財務報告準則」）、國際會計準則（「國際會計準則」）及詮釋。該等綜合財務報表亦符合聯交所之創業板證券上市規則（「創業板上市規則」）之適用披露條文以及香港公司條例（第622章）之披露規定。

除下文會計政策另有提述（例如，按公平值計量的若干金融工具）外，此簡明綜合財務報表已按歷史成本慣例編製。此簡明財務資料需與二零一八年年度財務報表一併閱讀。除附註3中採納新訂及經修訂國際財務報告準則，編製此簡明財務資料之會計政策及所需之計算方法與截至二零一八年十二月三十一日止之年度財務報表所採用者一致。

編製符合國際財務報告準則之財務報表需要採用若干重大會計估計，亦需要管理層於應用本集團會計政策之過程中作出判斷。

國際會計準則委員會已頒佈若干新訂及經修訂國際財務報告準則，並於本集團的當前會計期間首次生效或可供提早採納。附註3提供該等變更首次應用導致會計政策出現任何變動的有關資料，而有關變動與本集團於該等綜合財務報表中所反映的當前及過往會計期間相關。

3. 採納新增及經修訂國際財務報告準則

應用新訂及經修訂國際財務報告準則

國際會計準則委員會已頒佈之新訂及經修訂國際財務報告準則於二零一九年一月一日之財政年度開始生效。該等與本集團有關的已頒佈但尚未生效的新訂及經修訂國際財務報告準則包括如下。

- (i) 國際財務報告準則第16號租賃
- (ii) 國際財務報告詮釋委員會第23號所得稅處理的不確定性
- (iii) 國際財務報告準則二零一五年至二零一七年週期的年度改進

本集團並未應用任何於本會計期尚未生效的新準則或詮釋。

國際財務報告準則16號，租賃

國際財務報告準則第16號「租賃」取代了國際會計準則第17號「租賃」，國際財務報告解釋委員會第4號「判斷一項安排中是否包含租賃」，國際會計準則解釋委員會第15號「經營租賃 — 激勵」，及第27號「評價採用租賃法律形式的交易實質」。該準則規定了與租賃有關的確認、計量、列報和披露的原則，並要求承租人對其所有租賃採用單一資產負債表模型。出租人將繼續使用與國際會計準則第17號相似的原則，將租賃分類為經營租賃或融資租賃。因此，國際財務報告準則第16號對本集團為出租人的租賃無重大影響。

本集團與二零一九年一月一日按修正追溯調整法首次採用國際財務報告準則第16號，基於此方法，將首次採用本準則的累積影響確認為對首次採用日（二零一九年一月一日），留存收益餘額的調整。二零一八年度比較財務信息沒有進行重述並繼續基於國際會計準則第17號進行列報。

租賃的新定義

基於國際財務報告準則第16號，租賃為在一定期間內讓渡控制及使用一項資產的權利以獲取對價的合同或合同的一部分。控制權為客戶擁有獲取與使用該項資產相關的幾乎所有的經濟利益的權利以及使用該項已識別資產的權利。在首次採用日，本集團選擇採用過渡期的實務變通，新租賃準則僅適用於在國際會計準則第17號及國際財務報告解釋委員會 — 第4號下確定為租賃的合約。在國際會計準則第17號及國際財務報告解釋委員會 — 第4號下識別為不包含租賃的合約無須重新評估。因此，國際財務報告準則第16號的租賃定義僅適用於於二零一九年一月一日或之後簽訂或更改的合約。

在開始或重新評估包含租賃組成部分的合同時，在首次採用日，本集團以各租賃組成部分和非租賃組成部分的單獨價格為基礎將對價分攤至這些組成部分。本集團作為承租人採用了一項實務變通，選擇不拆分非租賃組成部分，而是將個租賃組成部分和與其相關的非租賃組成部分（比如租賃資產的物業管理服務）作為同一租賃組成部分進行會計處理。

作為承租人 — 之前劃分為經營租賃的租賃

採用國際財務報告準則16號的影響

本集團擁有各類廠房、機器、車輛及其他設備的租賃合約。在新準則適用前。本集團作為承租人根據租賃是否將租賃資產所有權相關的幾乎所有風險與報酬轉移給本集團，將租賃分類為融資租賃和經營租賃。根據國際財務報告準則第16號，本集團對所有租賃採用單一方法確認和計量使用權資產與租賃負債，低價值資產租賃（基於每一項租賃）與短期租賃（基於每一類資產）除外。本集團選擇不對(i)低價值資產租賃；(ii)短期租賃，於租賃期開始日，租賃期為12個月或更短期間的租賃，確認使用權資產及租賃負債。本集團將與該等租賃相關的租金付款在租賃期內以直線法進行攤銷計入相關費用。

過渡期的影響

本集團根據相關租賃的剩餘租賃付款額按首次執採用日的增量借款利率折現的現值確認二零一九年一月一日的租賃負債，並計入非流動負債或流動負債。

使用權資產按照與租賃負債相等的金額來計量，並根據於二零一九年一月一日前計入財務報表的與該租賃相關的預付和預提租賃付款額進行調整。本集團在首次採用日對全部使用權資產根據國際會計準則第36號「資產減值」進行減值測試。

本集團於二零一九年一月一日採用國際財務報告準則第16號時，採用下述可選擇的實務變通：

- 對具有合理相似特徵的租賃組合採用單一折現率；
- 對於租賃期將在首次採用日後十二個月內結束的租賃採用短期租賃豁免；
- 於首次採用日計量使用權資產時，扣除初始直接費用；
- 對合同中含續租或終止租賃選擇權的租賃，採用後見之明確定租賃期。

執行國際財務報告準則第16號 — 租賃對二零一九年一月一日資產負債表項目的影響如下：

	增加／(減少) 千港元 (未經審計)
資產	
使用權資產增加／(減少)	3,761
資產總額增加／(減少)	<u>3,761</u>
負債	
非流動租賃負債增加／(減少)	2,708
一年到期的租賃負債增加／(減少)	1,053
負債總額增加／(減少)	<u>3,761</u>
留存收益增加／(減少)	<u>—</u>

承租人應用於二零一九年一月一日的加權平均增量借款利率為9%。

以下列示了本集團自二零一九年一月一日採用國際財務報告準則第16號後的新會計政策：

- 使用權資產

本集團於租賃開始日(如標的資產可供使用之日)確認使用權資產。使用權資產按成本減去累計折舊及累計減值損失進行計量，同時在對租賃負債重新計量時進行相應調整。使用權資產的成本包括已確認的租賃負債金額，已發生的初始直接費用，以及在租賃開始日或之前支付的租賃付款額減去收到的租賃激勵。除非能夠合理確定租賃期屆滿時將會取得該租賃資產的所有權，本集團在租賃期開始日至使用權資產的使用壽命結束與租賃期孰短的期間對使用權資產按直線法攤銷。使用權資產存在減值跡象的，應當進行減值測試。

- 租賃負債

於租賃開始日，本集團以租賃期內的租賃付款額現值來確認租賃負債。租賃付款額包括固定付款額(包括實質固定付款額)，扣除任何應收的租賃激勵，取決於指數或比率的可變租賃付款額，以及根據餘值擔保預計的應付金額。租賃付款額亦包括本集團可合理確定將行使購買選擇權的行權價和終止租賃的罰款金額，如果租賃條款反映出承租人將行使終止租賃的選擇權。不取決於指數或利率的可變租賃付款額在觸發付款的事件或條件發生時計入損益。

在計算租賃付款的現值時，如果無法直接確定租賃內含利率，本集團使用租賃開始日時的增量借款利率。在租賃開始日後，承租人將增加租賃負債賬面金額以反映增加的利息，減少賬面金額以反映支付的租賃付款額。此外如果發生租賃修改，因指數或利率的變更，租賃期的變更，實質上固定的付款額的變更或標的資產的重估而構成的未來租賃付款額的變更，則需要重新計量租賃負債的賬面金額。

- 短期租賃和低價值資產租賃

本集團對短期租賃的辦公室和員工公寓予以豁免確認使用權資產(如不包含購買選擇權且在租賃開始時租賃期為十二個月或更短時間的租賃)。本集團對於低價值辦公設備租賃予以豁免確認使用權資產(如低於港幣2,000元)。短期租賃和低價值資產的租賃在租賃期內採用直線法在租賃期內攤銷計入相關費用。

- 有關附有續約選擇權合約租賃期的重大判斷

本集團將租賃期間確定為不可撤銷的租賃期間，包括續租選擇權所涵蓋的期間(如果承租人可合理確定將行使該選擇權)以及終止租賃選擇權所涵蓋的期間(如果承租人可合理確定不會行使該選擇權)。

確認在資產負債表及綜合收益表中的金額

以下為本集團使用權資產和相關租賃負債的賬面金額，以及本期的變動情況：

千港元	使用權資產			租賃負債
	房屋及建築物	發電相關設備	合計	
二零一九年一月一日	3,586	175	3,761	3,761
增加	1,408	—	1,408	1,408
(減少)	(2,390)	—	(2,390)	(2,390)
折舊費用	(385)	(175)	(560)	—
利息費用	—	—	—	231
租賃付款額	—	—	—	(1,329)
二零一九年九月三十日	<u>2,219</u>	<u>—</u>	<u>2,219</u>	<u>1,681</u>

截至二零一九年九月三十日止九個月期間，本集團確認於短期租賃相關的租賃費用為168萬港元。

國際財務報導解釋第23號：所得稅之不確定性之處理

解釋於二零一九年一月一日(含)之後開始之年度期間生效，並得提前適用。企業於初次適用時可選擇以下方法之一適用此解釋：

- (i) 若不採用後見之明可行時，依國際會計準則8追溯適用此解釋。
- (ii) 追溯適用並將初次適用解釋之累積影響於初次適用日認列為期初保留盈餘之調整(或適當的其他權益組成部分)。

4. 公平值計量

公平值指於計量日期市場參與者之間於有序交易中就出售資產所收取或轉移負債所支付之價格。以下公平值計量披露乃採用將用於計量公平值之估值方法輸入數據劃分為三級之公平值架構作出：

第1級輸入數據： 本集團可於計量日期取得相同資產或負債於活躍市場之報價(未經調整)。

第2級輸入數據： 除第1級所包括之報價以外，資產或負債之直接或間接可觀察輸入數據。

第3級輸入數據： 資產或負債之不可觀察輸入數據。

本集團之政策為於事件或情況變動導致轉撥當日確認任何三個等級之轉入及轉出。

(a) 於二零一九年九月三十日按公平值等級披露：

概述	採用公平值等級：		總計
	第1級 未經審核 千港元	第3級 未經審核 千港元	二零一九年 九月三十日 未經審核 千港元
經常性公平值計量：			
金融資產			
按公平值計入損益之金融資產			
上市證券	51,030	—	51,030
按公平值計入其他全面收益之金融資產			
非上市股本證券	—	19,100	19,100
總計	51,030	19,100	70,130
經常性公平值計量：			
金融負債			
按公平值計入損益之金融負債			
認沽期權	—	4,300	4,300

於二零一八年十二月三十一日按公平值等級披露：

概述	採用公平值等級：		總計
	第1級 經審核 千港元	第3級 經審核 千港元	二零一八年 十二月三十一日 經審核 千港元
經常性公平值計量：			
金融資產			
按公平值計入損益之金融資產			
上市證券	134,135	—	134,135
按公平值計入其他全面收益之金融資產			
非上市股本證券	—	25,900	25,900
總計	134,135	25,900	160,035
經常性公平值計量：			
金融負債			
按公平值計入損益之金融負債			
認沽期權	—	3,000	3,000

(b) 根據第3級按公平值計量的資產的對賬：

	未經審核 截至二零一九年 九月三十日止 千港元	經審核 截至二零一八年 十二月三十一日止 千港元
按公平值計入其他全面收益之金融資產		
於一月一日	25,900	—
首次採納國際財務報告準則第9號	—	19,700
購買	1,000	2,500
結算	—	2,500
於其他全面收益確認的收益或虧損總額	(7,800)	1,200
	19,100	25,900

於其他全面收益確認的收益或虧損總額於未經審核簡明綜合損益及其他全面收益表中呈列為按公平值計入其他全面收益的股本投資的公平值變動。

於其他全面收益確認的收益或虧損總額於未經審核簡明綜合損益及其他全面收益表中呈列。

(c) 本集團採用之估值程序及估值法以及公平值計量所採用輸入數據於二零一九年九月三十日披露：

本集團之財務主管負責財務報告目的所需資產及負債之公平值計量(包括第3級公平值計量)。財務主管直接向董事會匯報該等公平值計量。財務主管與董事會至少每年進行兩次估值程序及結果之討論。

第3級公平值計量

概述	估值技術	不可觀察輸入值	範圍	輸入值增加對公平值的影響	公平值 二零一九年 九月三十日 未經審計 千港元 資產/(負債)
分類為按公平值計入其他全面收益的私人股本投資	貼現現金流量	資本的加權平均成本	14%-16%	增加	19,100
		長期收益增長率	3%	增加	
		長期稅前經營利潤率	15%-20%	增加	
		缺少市場能力的貼現	30%	減少	

5. 收入

收入明細

期間來自持續經營業務的主要產品或服務線與客戶合約的收入明細如下：

	未經審核		未經審核	
	截至九月三十日		截至九月三十日	
	止三個月		止九個月	
	二零一九年	二零一八年	二零一九年	二零一八年
	千港元	千港元	千港元	千港元
與國際財務報告準則第15號範圍內的				
客戶簽訂的合約收入				
按主要產品或服務線劃分的明細				
— 提供供應鏈管理服務	11,354	13,965	95,045	29,926
— 礦山及冶金機械產品	6,335	5,141	17,472	11,988
— 生產及開採煤炭	477	4,129	929	4,840
— 企業服務業務	601	—	4,376	7,500
— 媒體服務及舉辦電競活動	2,470	4,788	5,797	5,406
	<u>21,237</u>	<u>28,023</u>	<u>123,619</u>	<u>59,660</u>

收入明細

本集團的收入來源於以下主要產品系列及地區在一段期間內及某一時間點的貨品及服務轉撥：

截至九月三十日止 (未經審核)	提供供應鏈管理服務		礦山及冶金機械產品		生產及開採煤		企業服務業務		媒體服務及舉辦電競活動		總計	
	二零一九年	二零一八年	二零一九年	二零一八年	二零一九年	二零一八年	二零一九年	二零一八年	二零一九年	二零一八年	二零一九年	二零一八年
千港元												
主要地區市場收入												
— 香港	1,378	—	—	—	—	—	4,376	7,500	5,268	4,340	11,022	11,840
— 中國 — (香港除外)	26,844	17,780	17,472	11,988	—	—	—	—	118	324	44,434	30,092
— 澳門	1,404	—	—	—	—	—	—	—	237	—	1,641	—
— 杜拜	4,323	—	—	—	—	—	—	—	—	—	4,323	—
— 中東	—	—	—	—	—	—	—	—	399	—	399	—
— 塔吉克斯坦	—	—	—	—	929	4,840	—	—	—	—	929	4,840
— 台灣	51,648	—	—	—	—	—	—	—	—	—	51,648	—
— 越南	9,448	12,146	—	—	—	—	—	—	—	—	9,448	12,146
— 其他	—	—	—	—	—	—	—	—	125	1,090	125	1,090
分部收入	<u>95,045</u>	<u>29,926</u>	<u>17,472</u>	<u>11,988</u>	<u>929</u>	<u>4,840</u>	<u>4,376</u>	<u>7,500</u>	<u>6,147</u>	<u>5,754</u>	<u>123,969</u>	<u>60,008</u>
分部收入												
— 香港	—	—	—	—	—	—	—	—	(350)	(348)	(350)	(348)
來自外部客戶的收入	<u>95,045</u>	<u>29,926</u>	<u>17,472</u>	<u>11,988</u>	<u>929</u>	<u>4,840</u>	<u>4,376</u>	<u>7,500</u>	<u>5,797</u>	<u>5,406</u>	<u>123,619</u>	<u>59,660</u>
收入確認時間												
於某一時間點轉撥的 產品	95,045	29,926	17,472	11,988	929	4,840	—	—	—	—	113,446	46,754
在一段時間內轉撥的 產品及服務	—	—	—	—	—	—	4,376	7,500	5,797	5,406	10,173	12,906
總計	<u>95,045</u>	<u>29,926</u>	<u>17,472</u>	<u>11,988</u>	<u>929</u>	<u>4,840</u>	<u>4,376</u>	<u>7,500</u>	<u>5,797</u>	<u>5,406</u>	<u>123,619</u>	<u>59,660</u>

6. 分部資料

本年度本集團有六個可呈報分部，即提供供應鏈管理服務、礦山及冶金機械設備的生產、生產及開採煤炭、企業服務、媒體服務及舉辦電競活動及買賣證券。

本集團之可呈報分部為可提供不同產品及服務之策略性商業單元。由於每一項業務需不同之科技及營銷策略，所以分別單獨管理。

經營分部之會計政策與綜合財務報表附註2所述者相同。分部損益不包括股息收入。分部資產不包括應收關聯方之欠款。分部非流動資產不包括金融工具。

有關經營分部溢利或虧損、資產及負債之資料：

	就礦產業務 提供供應鏈 管理服務 千港元	冶金機械 設備的生產 千港元	生產及 開採煤炭 千港元	買賣證券 千港元	企業服務 業務 千港元	媒體服務及 舉辦電競 活動 千港元	總計 千港元
截至二零一九年九月三十日止							
九個月(未經審核)							
來自外部客戶之收入	95,045	17,472	929	—	4,376	5,797	123,619
分部溢利/(虧損)	(7,877)	307	(8,595)	(52,748)	(3,732)	(2,933)	(75,578)
於二零一九年九月三十日							
(未經審核)							
分部資產	154,551	35,103	169,667	92,562	27,594	708	480,185
分部負債	<u>(10,784)</u>	<u>(4,733)</u>	<u>(55,964)</u>	<u>(105,589)</u>	<u>(3,697)</u>	<u>(1,605)</u>	<u>(182,372)</u>
截至二零一八年九月三十日止							
九個月(未經審核)							
來自外部客戶之收入	29,926	11,988	4,840	—	7,500	5,406	59,660
分部溢利/(虧損)	5,437	(867)	(6,925)	10,609	1,795	(4,994)	5,055
於二零一八年十二月三十一日							
(經審核)							
分部資產	194,165	34,472	167,385	134,135	22,660	1,576	554,393
分部負債	<u>(4,729)</u>	<u>(5,311)</u>	<u>(52,089)</u>	<u>(4,355)</u>	<u>(1,817)</u>	<u>(1,293)</u>	<u>(69,594)</u>

	未經審核	
	截至九月三十日止九個月	
	二零一九年 千港元	二零一八年 千港元
分部溢利或虧損之對賬：		
申報分部之總溢利或(虧損)	(75,578)	5,055
其他溢利或(虧損)	(10,828)	(15,143)
	<u>(86,406)</u>	<u>(10,088)</u>
期內綜合溢利或(虧損)	<u>(86,406)</u>	<u>(10,088)</u>

7. 所得稅(抵免)/開支

	未經審核		未經審核	
	截至九月三十日止三個月		截至九月三十日止九個月	
	二零一九年 千港元	二零一八年 千港元	二零一九年 千港元	二零一八年 千港元
即期稅項				
— 香港及中國				
所得稅(抵免)	(1,136)	—	(1,662)	—
遞延稅項(抵免)	(581)	(8,764)	(3,248)	(1,769)
	<u>(1,717)</u>	<u>(8,764)</u>	<u>(4,910)</u>	<u>(1,769)</u>

香港利得稅乃年內估計應課稅溢利減可免稅承前虧損按稅率16.5%(二零一八年：16.5%)計提撥備。

於二零一八年三月二十一日，引入兩級制利得稅制度的二零一七年稅務(修訂)(第7號)條例草案被實質性立法。根據兩級制利得稅制度，合資格實體的首2百萬港元應課稅溢利將自二零一八年/二零一九年評估年度起以8.25%的稅率徵稅。超過2百萬港元之溢利將以16.5%的稅率徵稅。

中國企業所得稅已按25%(二零一八年：25%)之稅率計提撥備。

其他地方應課稅溢利之稅項支出乃按本集團經營所在國家之現行稅率，並根據現有法律、詮釋及慣例計算。

8. 股息

未經審核	
截至九月三十日止九個月	
二零一九年	二零一八年
千港元	千港元

期內有關的應付股息

— 於期內已批准及應付每股0.34港仙的末期股息

(二零一八年：無)

—	—
<u>—</u>	<u>—</u>

於二零一九年七月十九日，本公司已向股東派發1,960,325港元之二零一八年末期股息。

除上述二零一八年末期股息外，董事不建議派付截至二零一九年九月三十日止九個月之股息(二零一八年九月三十日止九個月：無)。

9. 每股虧損

每股基本及攤薄虧損乃根據以下數據計算：

	未經審核		未經審核	
	截至九月三十日		截至九月三十日	
	止三個月		止九個月	
	二零一九年	二零一八年	二零一九年	二零一八年
	千港元	千港元	千港元	千港元
計算每股基本虧損之虧損	<u>(24,958)</u>	<u>(17,331)</u>	<u>(81,249)</u>	<u>(6,300)</u>
股份數目(千股)				
計算每股攤薄虧損盈利之				
普通股加權平均股數	<u>576,566</u>	<u>576,566</u>	<u>576,566</u>	<u>576,566</u>

於截至二零一九年九月三十日止及二零一八年九月三十日止期間，本公司並無任何有潛在攤薄影響的普通股，故並無呈列每股攤薄虧損。

10. 股本

	未經審核 於二零一九年 九月三十日 千港元	經審核 於二零一八年 十二月三十一日 千港元
法定股本： 5,000,000,000股每股面值0.10港元之普通股	<u>500,000</u>	<u>500,000</u>
已發行及繳足股本： 576,566,055股(二零一八年十二月三十一日：576,566,055股) 每股面值0.10港元之普通股	<u>57,657</u>	<u>57,657</u>

11. 按公平值計入損益的金融資產

	未經審核 於二零一九年 九月三十日 千港元	經審核 於二零一八年 十二月三十一日 千港元
按公平值計入之股權證券 — 於香港上市	<u>51,030</u>	<u>134,135</u>
按以下分析 流動資產	<u>51,030</u>	<u>134,135</u>
前述金融資產之賬面值分類如下：		
持作交易	<u>51,030</u>	<u>134,135</u>

根據國際財務報告準則第9號，上述金融資產的賬面值按公平值計入損益計量。

上文載述之投資指上市股權證券投資，透過股息收入及公平值收益為本集團提供回報機會。彼等並無固定到期日或票息率。

12. 按公平值計入其他全面收益的金融資產

	未經審核 於二零一九年 九月三十日 千港元	經審核 於二零一八年 十二月三十一日 千港元
非上市股權證券，按公平值		
— 於英屬維爾京群島	10,900	9,900
— 於英國	—	7,800
	<u>10,900</u>	<u>17,700</u>
9%可贖回優先股，按公平值	8,200	8,200
	<u>19,100</u>	<u>25,900</u>

英屬處女群島及英國之非上市股權證券分別以港元及英鎊計值。

於二零一八年一月一日前之政策

非上市股權證券及9%可贖回優先股分類為可供出售金融資產並按成本入賬，乃因其在活躍市場並無市場報價。

13. 收購附屬公司

於二零一八年六月一日，本集團以3,200,000港元將其於Pineapple Media Limited (「Pineapple Media」) 的股權由30%增加至70%。Pineapple Media及其全資附屬公司People's Communication & Consultant Company Limited (「PCCC」) 成為本公司的附屬公司。PCCC從事政府和協會公共關係服務業務、上市公司的品牌和管理諮詢及媒體關係服務。

截至其收購日，所收購Pineapple Media及其附屬公司可辨認資產和負債公平值如下：

	公平值 千港元
收購淨資產：	
固定資產	62
應收賬款	810
銀行及現金	8,110
已收預付款	(1,450)
其他應付款項	(1,200)
應付賬款	(112)
應計款項	(618)
應付稅款	(398)
	<hr/>
	5,204
減：於聯營公司的投資的公允值	(1,561)
非控股股東權益	(1,561)
商譽	1,118
	<hr/>
	3,200
	<hr/>
以下列方式支付：	
已付現金代價	3,200
	<hr/>
收購所產生之現金流入淨額：	
已付現金代價	(3,200)
所收購之現金及現金等價物	8,110
	<hr/>
	4,910
	<hr/> <hr/>

所收購的應收貿易賬款約為809,860港元。合約下到期總額為809,860港元，其中並無預期無法收回的款項。

本集團於分步收購後，確認重新計量業務合併中過往持有權益的公平值虧損545,996港元。該虧損計入其他開支。業務合併因二零一八年十二月三十一日的可資識別資產及負債的公平值虧損導致公平值虧損。

Pineapple Media於收購日期至報告期末止期間為本集團本年度收益貢獻約7,252,075港元。Pineapple Media於收購日期至報告期末止期間為本集團本年度溢利貢獻約484,656港元。

倘收購事項已於二零一八年一月一日完成，本集團本年度來自持續經營業務的總收益將為11,317,210港元，而來自持續經營業務的本年度溢利將為1,472,961港元。備考資料僅作說明之用，不得作為倘收購事項已於二零一八年一月一日完成，本集團本應實際達致的經營收益及業績的指標，亦不擬作為未來業績的預測。

截至二零一八年十二月三十一日止年度並無產生收購相關成本。

收購Pineapple Media產生的商譽歸因於在新市場分銷本集團服務業務的預期盈利能力及合併產生的預期未來經營協同效應。

管理層討論及分析

在過去的幾個月，香港經歷了前所未有的各種社會動盪事件。不論何種政見立場，眾多的市民承受著沉重的痛苦、傷害、緊繃的情緒以及許多難眠之夜。無法細數的不幸事件令我們心如刀割，我們亦盼望香港及其市民前景美好。

從營商角度，由於香港的商業和經濟環境發生了一些相對重大的變化，各行業面對的不穩定因素亦隨而增加。在過去幾個月由於國際社會及投資者對香港的信心有所改變，我們亦須適應最近商業環境變化，而我們先前對下半年之計劃作出相應調整。

總體而言，我們的業務運營保持正常，其中某些項目實現了實際增長，但同時也有些項目的業務週期不幸地延長了。在難以預測局勢的現況下，凱順控股簡化了集團架構以控制成本。

在繼續作為一帶一路項目孵化器時，由於我們亦相信大灣區乃一帶一路在區域上之落實，因此我們也會密切留意大灣區的商機。

有關集團項目開發以及證券交易業務的更多詳細資訊，請參閱以下各節。

礦產資源、礦山及冶金機械的生產及供應鏈管理

i. 山東 — 礦山及冶金機械的生產

滕州凱源實業有限公司（「滕州凱源」）為本集團附屬公司的合資企業；經營礦業及冶金機械零件生產，擁有27套礦用產品安全標誌證書。其主營產品為架空乘人裝備及配件生產，並負責安裝技術支援和售後服務。

2019年中國的煤炭設備需求及煤礦設施監管

近年在煤礦安全意識日益增強的大勢下，中國政府加強監管煤礦設施，提升明查暗訪次數，又重新審查煤礦設備的安全標誌證，要求各企業符合新訂立的標準，令不少公司更換老舊的部件或整部煤炭設備。

在更換老化煤礦設備上升的趨勢，礦區對於煤礦設備零件的規格及需求將會逐步上升，加上中國煤炭產量屢屢上升，預計能為滕州凱源的礦山及冶金機械生產業務帶來正面增長。

(資料來源: <https://twgreatdaily.com/-oa9t2wBvfv6VcSZHGiq.amp>)

滕州凱源第三季摘要

墨子科創園



- 滕州凱源回款率提升，流動資金情況良好。公司於第三季度累計錄得銷售收入為1,747萬港元，較上年同期增長45.8%。
- 於本年中期，公司生產設施及生產團隊已全部遷移到墨子科技園新廠房，並全面投入運作。

- 滕州凱源的新型礦用設備備受市場認可，成功拓展新客戶，擴大銷售網路，覆蓋全國八成省份。
- 公司將加大銷售團隊及為客戶提供更優質售後服務，預期未來收益逐步遞增。



凱源實業工廠航拍圖

ii. 山東 — 供應鏈管理服務

山東凱萊能源物流有限公司(「山東凱萊」)專注於煤炭供應鏈管理、裝卸、倉儲及物流業務，擁有濟南鐵路局分配的鐵路分段使用權。山東凱萊的物流基地位於中國鐵路運輸的心臟位置，鄰近有多家國企化工場，具有地理優勢。現時山東凱萊物流基地佔地40,000平方米，年均裝卸量為300萬噸。

2019年中國鐵路建設的發展及鐵路運輸增長量

中國發改委於2019年9月中旬發佈《關於加快推進鐵路專用線建設的指導意見》，提出進一步提升鐵路貨運量，加快鐵路專用線建設進度，實現鐵路幹線運輸與重要港口、大型工礦企業、物流園區等的高效聯通和無縫銜接。

另外，中國國家鐵路集團公佈，2019年1月至8月國家鐵路貨物發送量完成22.14億噸，同比增長6.19%，同時展望2020年國家鐵路貨運量將較2017年增長30%，達到47.96億噸。其中，煤炭運輸成為重中之重，佔貨運總量近六成，達28.1億噸。

(資料來源: <https://new.qq.com/omn/20190918/20190918A089ZG00.html>&<http://finance.eastmoney.com/a/201909161237939546.html>)

山東省位處中國鐵路煤炭運輸的樞紐位置，亦是全國能源生產和消費的重要大省。集團相信隨著全國鐵路煤炭運輸量的增加，將提升山東凱萊煤炭供應鏈業務量。

山東凱萊第三季摘要



- 山東凱萊繼續與國企緊密合作，推動地方經濟發展，發掘更多機遇。

- 公司已完成月臺鋼筋鞏固及擴寬工程，物流月臺能夠全面投入運營，吸納更多訂單，2019年季度錄得營業額收入約2,684萬港元。

凱萊物流基地航拍圖



iii.) 新疆 — 煤炭開採業務(山東凱萊全資附屬公司)

新疆吐魯番星亮礦業有限公司(「星亮礦業」)為山東凱萊全資附屬公司，位於吐魯番市七泉湖鎮，地處新疆四大煤田之一的吐哈煤田，其煤種主要為長焰煤，用途包括發電和化工用。2018年星亮礦業得到吐魯番高昌區政府的認同，簽訂誠信協定，以星亮礦業作為整合主體，將整合附近小型煤礦的資源。



礦區現場

新疆星亮礦第三季摘要

勘探工程



- 繼續前期的道路修葺和地面建設，增大礦區面積，由1.1平方公里增達至8.8平方公里，並與施工隊伍進行洽商，制定施工進程，確保建設如期完成。

- 繼續完善餘下的相關手續及報告，包括可研報告、社會穩定風險分析報告、地質災害評估報告、環評報告，勘探報告等。
- 與新疆煤田地質局156煤田地質勘探隊的進展良好，將近完成七成的勘探工作。



iv.) 蒙古國 — 供應鏈管理服務

凱順集團收購的蒙古國喬伊爾市鐵路月臺位於俄羅斯與中國之間，是中蒙俄三國物流運輸必經之地，地理位置優勢明顯。喬伊爾月臺佔地總共35,000平方米，年均裝卸量總量達到180萬噸，主要提供裝卸，報關，倉儲及物流業務。



喬伊爾物流中心航拍圖

2019年蒙古國煤炭資源分析

據蒙古國國家統計辦發佈的統計資料顯示，1-8月累計，蒙古國煤炭產量3,411.2萬噸，同比增加472.5萬噸，增長16.1%；煤炭出口2,502.9萬噸，同比增加123.0萬噸，增長5.2%。2019年蒙古國的煤炭出口總體上有上升趨勢。

(資料來源：<https://luliao.lgmi.com/html/201909/26/6214.htm>)

礦業是蒙古經濟和社會發展最重要的推動力，礦業佔蒙古國民生產總值三成。中國目前已經成為蒙古的最大出口國，近年進口中國的煤炭蒙古便佔了一成，而且貿易額更逐年增長。在未來三至五年，蒙古礦產出口預期將增加至每年7,000萬噸。

(資料來源：<https://www.hkcnews.com/article/23537/%E4%B8%80%E5%B8%B6%E4%B8%80%E8%B7%AF-%E8%92%99%E5%8F%A4-23537/%E3%80%8C%E4%B8%80%E5%B8%B6%E4%B8%80%E8%B7%AF%E3%80%8D%E5%90%8C%E6%99%82%E7%82%BA%E8%92%99%E5%8F%A4%E5%B8%B6%E4%BE%86%E7%99%BC%E5%B1%95%E8%88%87%E5%9C%B0%E7%B7%A3%E6%94%BF%E7%B6%93%E9%97%9C%E4%BF%82%E8%A4%87%E9%9B%9C%E5%8C%96>)

集團認為中蒙貨物運輸的距離相近、成本低，加上貨品價格便宜，煤炭出口的貿易增長將會為喬伊爾物流中心的業務帶來優勢。

喬伊爾項目跟進摘要

- 與中鐵工建蒙古公司籌備喬伊爾市鐵路物流中心月臺的餘下基建工程，並開始與客戶接洽。

- 完成建設後，公司準備相關的檔案及報告已向政府申請與項目相關的牌照和批准檔，預計2020年能完成相關檔，並投入營運。

農業投資與發展

凱順控股繼續從企業管制，內部監控，審計等方面支援祥利農業有限公司的業務、營運、財務、法規及其他方面的發展。

祥利農業第三季摘要



江西大棚蔬菜種植基地



寧夏蔬菜種植基地

- 開始生產以「零殘餘」概念為種植基準的「源生菜」，推廣「安心蔬菜」的銷售。
- 為發展一帶一路沿線國家的蔬菜貿易業務，祥利團隊考察東南亞市場，並以泰國曼谷蔬果批發市場為起點，進行市場分析及研究，瞭解當地市場狀況，以調整業務的經營方向來符合當地需求，推動進出口貿易業務至東南亞各國。

- 完成收購一間金融平台公司，並開始發展農貿金融平台業務，將金融服務融入祥利農產品的銷售和蔬果進出口貿易，拓展業務範疇，提高競爭能力。

雲南蔬菜種植基地



2019年第四季發展目標

在已有業務的基礎下繼續努力，致力拓展服務及業務線，第三季度主要目標包括：

山東 — 礦山及冶金機械的生產

- 繼續研發新型礦用設備，瞭解客戶的需求及需要，增加與現有客戶的業務量及拓展新客戶群，為市場注入新動力。
- 墨子科技園的新廠房有助應付持續增長的訂單需求，控制生產成本，擴大業務規模。

山東 — 供應鏈管理服務

- 山東凱萊計畫與國企將來有更多的緊密合作，簽定共同發展提議，推動當地經濟發展，把握機遇，爭取創新優勢。
- 提高物流基地的效益，降低勞動消耗，增強山東凱萊的市場競爭力。

新疆 — 煤炭開採業務

- 儘早完成相關的手續及報告，包括可研報告、社會穩定風險分析報告、地質災害評估報告、環評報告、勘探報告等。
- 繼續餘下的戶外勘探工作，預計於第四季完成整個勘探工程。

- 通過「招拍掛」程式把礦區面積由1.1平方公里增至8.8平方公里，並與施工隊伍進行洽商，制定施工進程，確保建設如期完成。

蒙古國 — 供應鏈管理服務

- 預計於2020年完成餘下基建及籌備申請由政府頒發與專案相關的牌照和批准檔，望取得批文後儘快使得物流中心投入營運。

農業投資與發展

- 完善現有蔬菜基地設施，加大溫棚建設，推動源生菜種植。
- 打造全新農貿金融平台，令業務模式更多元化，改革傳統農業業務。

活動策劃業務

雖然香港社會並不穩定，附屬公司人民香港文化傳播有限公司（「人民香港」）於第三季仍然能夠提供逾兩百萬港元營業收入。人民香港將繼續致力為客戶創造各種不同高附加值方案，擴充客戶源，並提升業務發展空間。

電競業務

過去的一個季度對於凱順的電競附屬公司EvoLoop來說，是至關重要的。在悉尼站成功舉辦GIRLGAMER女子電競嘉年華後，女子電競嘉年華分別來到了新加坡，首爾，馬德里和聖保羅，並成功舉辦了各個地區的資格賽。至2019年10月7日，女子電競嘉年華所有區域資格賽已紛紛落下帷幕，各區域冠軍隊伍已誕生。這標誌著女子電競嘉年華第一階段 — 區域資格賽將告一段落，而最後階段 — 女子電競嘉年華全球總決賽正式開始。

女子電競嘉年華區域資格賽見證了各區域最強全女子電競隊伍通過《英雄聯盟》及《反恐精英：全球攻勢》兩大熱門比賽大顯身手。各區冠軍隊伍將作為區域代表前往杜拜，參與將在杜拜舉行的女子電競嘉年華全球總決賽。



女子電競嘉年華聖保羅站盛況

投資工具發展

在過去的兩年中，本集團與英國基金公司Sturgeon Capital都在研究於一帶一路沿線進行長期發展，尤其是一帶一路倡議已進入發展階段，而不僅僅是一項倡議。在Sturgeon Capital加入從中國角度看業務，應可帶出協同效應。我們與Sturgeon Capital之洽談仍在進行中，在達成協議時亦會公告股東。

另外，來自信盈的定期優先股收益繼續支持行政費用的開支。

證券交易業務

本集團的香港上市證券交易業務繼續由投資委員會管理。在過去的三個月，中美雙方雖然願意於10月重啟貿易談判，但談判內容及細節仍處在瓶頸之中，而雙方預料將會把已經實施的關稅政策再度升級。有見及此，委員會將靜觀其變，等待合適時機的同時，繼續分散投資在不同行業能分紅的證券上。

截至2019年9月30日，上市投資的公允值為51,030,070港元。上市投資總額為53,198,230港元。

截至2019年9月30日為止的九個月，我們部分持有的證券與2018年第四季比較下，出現了未實現的虧損，令上市證券公允價值下降為23,901,360港元。第三季內上市證券已收股息為759,840港元。

顧問及信託服務業務

本集團旗下兩家持有信託及公司服務提供者牌照的附屬公司，凱順顧問服務有限公司及凱順信託與代理人服務有限公司，繼續向各個一帶一路的同伴專業的公司秘書服務以及信託服務，並同時為集團帶來穩定收入。

企業社會責任

我們企業社會責任包括促進一帶一路文化交流方面作出貢獻，並榮獲鏡報頒發傑出企業社會責任獎。

粵港澳大灣區論壇 — 促進創新與可持續發展共創大灣區新機遇

於二零一九年十月十日舉行的「粵港澳大灣區論壇 — 促進創新與可持續發展共創大灣區新機遇」乃由絲綢之路經濟發展研究中心及中國日報共同協辦。



主旨演講嘉賓乃中國人民政治協商會議全國委員會副主席梁振英先生(圖中),而其他知名人士亦獲邀為演講嘉賓。凱順主席陳立基先生(圖右6)致歡迎詞。出席論壇人士透過與各嘉賓討論及交流，共同探討大灣區內及一帶一路之潛在機遇。

榮獲鏡報頒發傑出企業社會責任獎



2019年10月28日，本集團榮獲鏡報頒發傑出企業社會責任獎，以表揚過去我們於企業社會責任方面作出的貢獻和努力。凱順主席陳立基先生代表凱順領獎(圖中)。



財務回顧

截至二零一九年九月三十日為止九個月，本集團的收入約為12,360萬港元，較二零一八年同期(二零一八年九月三十日止九個月收入：5,970萬港元)增加約107.2%。收入增加的原因主要是由於提供供應鏈管理服務業務帶來的貿易活動。

截至二零一九年九月三十日止九個月，本集團的毛利約為1,650萬港元，較二零一八年同期(二零一八年九月三十日止九個月：1,710萬港元)減少約3.5%。毛利下降主要是由於截至二零一九年九月三十日止九個月公司服務業務缺乏高利潤業務。

截至二零一九年九月三十日為止九個月，本集團的行政及其他營運開支總額約為5,490萬港元，較去年同期增加約19.1%(二零一八年九月三十日止九個月：4,610萬港元)，主要由於本集團內部攤銷費用增加所致。

截至二零一九年九月三十日止九個月，本集團的經營虧損約為8,810萬港元(二零一八年九月三十日止九個月經營虧損：1,150萬港元)。期間虧損主要原因包括按公平值計入損益的金融資產之公平值虧損約2,390萬港元及出售按公平值計入損益之金融資產之虧損約2,560萬港元。截至二零一九年九月三十日止九個月本集團期間虧損總額約為8,640萬港元(二零一八年九月三十日止九個月溢利：1,010萬港元)。

截至二零一九年九月三十日止九個月，本集團的本公司擁有人應佔虧損約為12,030萬港元(二零一八年九月三十日止九個月本公司擁有人應佔虧損：2,150萬港元)。

截至二零一九年九月三十日止，本集團持有按公平值計入損益的金融資產約5,100萬港元，全為投資於在香港上市之證券。在香港股市表現不佳的情況下，出售按公平值計入損益之金融資產虧損約2,560萬港元較二零一八年同期之收益較為下降（二零一八年九月三十日止九個月收益：129,000港元），而截至二零一九年九月三十日止九個月的按公平值計入損益之金融資產的公平值虧損約為2,390萬港元（二零一八年九月三十日止九個月按公平值計入損益之金融資產的公平收益：860萬港元）。按公平值計入損益的金融資產之詳情載列如下：

公司名稱	於二零一九年 九月三十日 所持股份數目	於二零一九年 九月三十日 持股百分比	截至二零一九年 九月三十日止		公平值於		於二零一九年 九月三十日 佔本集團 資產淨值 百分比	投資成本 按公平值計虧損原因 港元
			公平值變動之 未變現收益/ (虧損) 港元	截至二零一九年 九月三十日止 已收股息 港元	二零一九年 九月 三十日 港元	二零一八年 十二月 三十一日 港元		
香港上市之證券								
中銀香港(控股)有限公司(2388) (附註1)	15,000	0.00%	(63,750)	—	399,000	—	0.11%	462,750 股價下跌
國泰航空有限公司(0293)(附註2)	30,000	0.00%	(34,800)	—	294,000	—	0.08%	328,800 股價下跌
長江和記實業有限公司(0001) (附註3)	10,000	0.00%	(33,500)	8,700	692,000	—	0.19%	725,500 股價下跌
恒達科技控股有限公司(1725) (附註4)	2,790,000	0.93%	(1,006,300)	—	3,180,600	—	0.86%	4,186,900 股價下跌
恒新豐控股有限公司(1920) (附註5)	22,290,000	0.86%	(624,120)	—	3,833,880	—	1.04%	4,458,000 股價下跌
香港教育(國際)投資集團有限公司 (1082)(附註6)	6,080,000	1.11%	(1,066,800)	—	4,803,200	—	1.30%	5,870,000 股價下跌
香港交易及結算有限公司(0388) (附註7)	15,000	0.00%	(552,000)	55,800	3,450,000	—	0.93%	4,002,000 股價下跌
東英金融有限公司(1140)(附註8)	15,156,000	0.52%	(20,102,360)	690,000	23,794,920	107,273,160	6.45%	22,164,080 股價下跌
泰加保險(控股)有限公司(6161) (附註9)	18,102,000	3.47%	(318,940)	—	10,318,140	—	2.80%	10,637,080 股價下跌
翠華控股有限公司(1314)(附註10)	534,000	0.04%	(98,790)	5,340	264,330	—	0.07%	363,120 股價下跌
361度國際有限公司(1361) (附註11)	—	—	—	—	—	617,770	—	—
壹家壹品(香港)控股有限公司(8101) (附註12)	—	—	—	—	—	21,560,000	—	—
香港鐵路有限公司(0066) (附註13)	—	—	—	—	—	288,400	—	—
修身堂控股有限公司(8200) (附註14)	—	—	—	—	—	1,260,000	—	—
泓盈控股有限公司(1735) (附註15)	—	—	—	—	—	342,400	—	—
耀高控股有限公司(1796) (附註16)	—	—	—	—	—	2,793,000	—	—
總計			(23,901,360)	759,840	51,030,070	134,134,730	13.82%	53,198,230

附註：

1. 中銀香港(控股)有限公司(聯交所上市編號：2388) — 中銀香港(控股)有限公司之主要業務為提供銀行及相關之金融服務。
2. 國泰航空有限公司(聯交所上市編號：0293) — 國泰航空有限公司主要經營定期航空業務、航空飲食、航機處理、飛機工程及營運貨運站。
3. 長江和記實業有限公司(聯交所上市編號：0001) — 長江和記實業有限公司的主要業務為港口及相關服務、零售、基建、能源以及電訊行業。
4. 恒達科技控股有限公司(聯交所上市編號：1725) — 恒達科技控股有限公司主要從事電子製造服務(「EMS」)的業務。
5. 恒新豐控股有限公司(聯交所上市編號：1920) — 恒新豐控股有限公司乃香港知名的分包商，主要從事提供泥水工程及其他與泥水工程相關的配套工程。
6. 香港教育(國際)投資集團有限公司(聯交所上市編號：1082) — 公司為一間投資控股公司，而其主要附屬公司主要從事提供私人教育服務、投資證券、物業投資及借貸業務。
7. 香港交易及結算所有限公司(聯交所上市編號：0388) — 香港交易所是擁有並經營香港唯一的股票交易所及期貨交易所，以及其有關的結算所，於英國營運基本金屬期貨及期權合約買賣。
8. 東英金融投資有限公司(聯交所上市編號：1140) — 東英金融投資有限公司(「東英金融」或「集團」)是一家香港上市投資公司，擁有在全球投資各類資產、財務工具及業務的授權。集團透過為區內機構及企業投資者度身訂造及共同訂立投資解決方案，致力為股東提供中至長期回報。公司的共同投資夥伴主要為在中國尋求高增長機會或在區外進行策略性投資的大型金融機構及組織。公司亦投資上市或非上市股票基金，以獲取多元化回報。假以時日，該等基金將為打造吸引潛在新投資夥伴，並能適應市場需求的專屬金融服務平台奠定堅實基礎。
9. 泰加保險(控股)有限公司(聯交所上市編號：6161) — 泰加保險(控股)有限公司主要從事直接一般保險承保業務。
10. 翠華控股有限公司(聯交所上市編號：1314) — 集團主要業務為於香港、中華人民共和國(「中國」或「中國內地」)及澳門透過連鎖港式餐廳提供餐飲服務。
11. 361度國際有限公司(聯交所上市編號：1361) — 集團的主要業務為於中國製造及買賣體育用品，包括鞋類、服裝及配飾。

12. 壹家壹品(香港)控股有限公司(聯交所上市編號:8101) — 壹家壹品(香港)控股有限公司的主要業務活動為投資控股。其附屬公司的主要業務為:(i)設計、製造及銷售床墊及軟床產品;(ii)物業投資;(iii)證券投資;及(iv)提供物業管理及物業代理服務。FSM Holdings Limited(聯交所上市編號:0066) — 公司為一名於新加坡致力於精密工程的鈹金製造商及精密機械服務供應商,鈹金製造通過使用鈹金生產各種應用的結構及產品,而精密工程需注意細節及知識,以便準確應用測量、控制及製造工序(其於各種行業中提供複雜組件)。
13. 香港鐵路有限公司(聯交所上市編號:0066) — 集團主要經營下列核心業務 — 於香港、中國內地和數個主要海外城市的鐵路設計、建造、營運、維修及投資;與鐵路及物業發展業務相關的項目管理;香港鐵路網絡內的車站商務,包括商舖租賃、列車與車站內的廣告位租賃,以及協助電訊商於鐵路沿線提供電訊服務;於香港及中國內地的物業業務,包括物業發展及投資,及投資物業(包括購物商場及寫字樓)的物業管理及租賃管理;以及投資於八達通控股有限公司。
14. 修身堂控股有限公司(聯交所上市編號:8200) — 集團主要從事自纖體中心提供美容及纖體服務,自分銷銷售化妝及護膚產品以及銷售其他保健及美容產品。纖體中心以「修身堂」品牌經營,為客戶提供全身及局部纖體、體重管理、全身護理及面部護理等服務。
15. 泓盈控股有限公司(聯交所上市編號:1735) — 集團為香港的一名承建商,承接(i)地基工程,包括樁柱工程、挖掘與側向承托工程及樁帽工程;(ii)上蓋建築工程,包括涉及地面以上結構部分的樓宇工程;及(iii)其他建築工程,例如拆卸工程、地盤平整工程、地盤勘測工程、小型工程、圍板工程、改建及加建工程以及裝修工程。
16. 耀高控股有限公司(聯交所上市編號:1796) — 集團是香港知名裝修承建商,自集團的主要運營附屬公司之一海城裝飾於1995年成立以來,擁有逾22年的經驗。

於二零一九年九月三十日，本集團持有按公平值計入其他全面收益之金融資產約1,910萬港元，全為香港和英國的非上市股權證券及可贖回的優先股組成。按公平值計入其他全面收益之投資成本的金融資產之詳情載列如下：

公司名稱	於二零一九年 九月三十日 所持股份數目	於二零一九年 九月三十日 持股百分比	於二零一九年 九月三十日 佔本集團資產 淨值百分比	投資成本	
				於二零一九年 九月三十日 港元	於二零一八年 十二月三十一日 港元
Cheung Lee Farming Corporation (附註1)	870	8.7%	2.36%	8,700	7,700
Sturgeon Capital Limited (附註2)	24,999	10.0%	2.11%	7,800	7,800
信盈控股有限公司 (附註3)	8,000,000	不適用	2.17%	8,000	8,000
			<u>6.64%</u>	<u>24,500</u>	<u>23,500</u>

附註：

1. Cheung Lee Farming Corporation 根據英屬處女群島的法律成立的有限責任公司。Cheung Lee Farming Corporation 與子公司的主要業務是從事生產和分銷無公害蔬菜業務。
2. Sturgeon Capital Limited 是一家專門從事邊境和新興市場的獨立投資經理公司。Sturgeon Capital Limited 管理 Sturgeon 中亞基金，一個專注於中亞及周邊地區的多策略投資基金。自2005年以來，Sturgeon 資本管理團隊一直在該地區投資，由具有不同專業背景的行業專業人士組成，具有區域和行業特色經驗。
3. 信盈控股有限公司主要業務為投資控股，其子公司結合金融全球化發展與互聯網資訊技術創新手段，為國內企業和個人客戶提供創新和高效融資、評估、諮詢管理、互聯融通、金融電子商務等更多可供選擇的專業金融服務，並持有兩種類型的借貸信用證，分別是融資性擔保機構經營許可證及深圳市小額貸款業務資格。

流動資金及財政資源

於二零一九年九月三十日，本集團之銀行及現金結餘約為3,480萬港元(二零一八年十二月三十一日：2,070萬港元)。

於二零一八年八月二十四日，本公司發行了二零二零年到期的8%非上市債券，本金總額為5,000萬港元。其中，所得款項淨額中的3,000萬港元用於收購蒙古國喬伊爾市鐵路物流月台的項目，而按日期為二零一八年十二月二十日公告內所載方式動用。其餘的淨額將用於促進我們的貿易業務。

資本負債比率

於二零一九年九月三十日，本集團之資本負債比率(即本集團應付債券除以本集團總資產之比例)為0.09(二零一八年十二月三十一日：0.08)。

外匯風險

本集團之大部份買賣交易、資產及負債以港元、人民幣(「人民幣」)、英鎊、美元及塔吉克斯坦索莫尼計算。於二零一九年九月三十日，本集團之外匯合約、利息、貨幣掉期或其他金融衍生工具並無承擔重大風險。

其他資料

1. 以股份為基礎的薪酬計劃

本公司現保持2016股份獎勵計劃作為以股份為權益結算基礎的薪酬計劃，旨在協助招攬、挽留及激勵主要員工。計劃的合資格參與者包括本公司董事(包括獨立非執行董事)及本集團的其他僱員。

2016股份獎勵計劃

本公司於二零一六年六月十四日採納新股份獎勵計劃(「2016股份獎勵計劃」)。除董事會透過董事會決議案決定提早終止股份獎勵計劃外，本計劃應於本計劃採納日起五年內生效。倘董事會授出獎勵股份後會導致根據2016股份獎勵計劃授予獎勵股份最多股份總數目超過本公司不時之已發行股本總數百分之十(10%)，則不可再進一步授出獎勵股份。

於截至二零一九年九月三十日止九個月內，2016股份獎勵計劃的的受託人根據股份獎勵計劃規則及信託契約的條款，以約2,972,876港元的總代價在聯交所購買合共12,410,000股本公司股份。於截至二零一八年十二月三十一日止年內，2016股份獎勵計劃的的受託人根據股份獎勵計劃規則及信託契約的條款，以約395,050港元的總代價在聯交所購買合共1,170,000股本公司股份。因此，於二零一九年九月三十日，2016股份獎勵計劃所持本公司股份總數為13,580,000。

截至二零一九年九月三十日止，本公司員工或董事均未獲股份獎勵計劃授出之任何股份。

2. 董事於競爭業務之權益

董事或彼等各自之聯繫人士(定義見創業板上市規則)概無於對本集團構成競爭或可能構成競爭之任何業務擁有任何權益，與本集團之間亦無任何其他利益衝突。

3. 購買、出售或贖回上市證券

除2016股份獎勵計劃的的受託人根據股份獎勵計劃規則及信託契約的條款，以約2,972,876港元的總代價在聯交所購買合共12,410,000股本公司股份外，截至二零一九年九月三十日止九個月內，本公司並無贖回任何本公司上市證券，本公司之任何附屬公司亦無於本年度購買或出售任何本公司上市證券。

企業管治

董事會及管理層堅守良好的企業管治原則，以求達致穩健管理及增加股東價值。該等原則重視透明度及獨立性。

董事會已成立下列委員會，並訂立其職權範圍，有關條款符合香港聯合交易所有限公司GEM證券上市規則(「GEM上市規則」)附錄十五所載《企業管治守則》(「企管守則」)及《企業管治報告》之規定，而職權範圍之詳情已載列於本公司網站：

www.kaisun.hk「投資者關係」項目下之「企業管治」段：

- 審核委員會
- 薪酬委員會

- 提名及企業管治委員會

所有委員會的成員均以獨立非執行董事為主。審核委員會，薪酬委員會及提名及企業管治委員會均由獨立非執行董事擔任主席。

有關本公司企業管治常規的詳情已載列於本公司2018年報內。

委任聯席行政總裁

為實行本公司管理層長期傳承，提升專業及年輕之本公司員以更有效發展本公司業務，及落實良好企業管治其中一項，主席及行政總裁之角色應加以區分，不應由同一人所擔任，陳振郎先生及程可彤先生獲委任為本公司聯席行政總裁，由二零一九年六月十九日起生效。在上述轉變後，本公司將能更佳準備迎接未來增長。

在上述聯席行政總裁獲委任後，陳立基先生退任行政總裁，而陳立基先生繼續出任本集團主席及執行董事。

有關委任聯席行政總裁之詳情，請參閱日期為二零一九年六月十八日之相關公告。

1. 審核委員會

本公司已成立審核委員會，並書面訂明職權範圍，載有董事會採納之委員會權限及職責。

審核委員會由四名獨立非執行董事劉瑞源先生、蕭兆齡先生、黃潤權博士及Anderson Brian Ralph先生組成，而劉瑞源先生乃審核委員會之主席。

審核委員會之主要職責為檢討及監督本集團之財務申報程序、風險管理及內部監控系統，並為董事會與本公司核數師之間就屬於本集團審核範疇內之事項提供重要連繫。委員會亦檢討外部及內部審核之成效及進行風險評估。

審核委員會已審閱截至二零一九年九月三十日止九個月之未經審核第三季業績，而審核委員會認為該業績之編製符合適用之會計準則及法律規定，並已作出足夠之披露。

2. 有關董事進行證券交易之行為守則

本公司於截至二零一九年九月三十日止九個月期間內已採納有關董事進行證券交易之行為守則，其條款不比創業板上市規則第5.48至5.67條載列所規定買賣準則寬鬆。本公司亦已向所有董事作出具體查詢，而就本公司所知，並無任何不遵守創業板上市規則之規定買賣準則及其有關董事進行證券交易之操守守則之情況。

3. 企業管治常規守則

董事會致力維持良好企業管治之操作及程序。除下述偏離情況外，本公司於截至二零一九年九月三十日止期內遵從GEM證券上市規則附錄15所載企業管治守則（「企業管治守則」）之守則條文（「守則條文」）。

根據守則條文A.6.7，獨立非執行董事及其他非執行董事應出席股東大會。Anderson Brian Ralph先生由於不在香港，未能出席本公司於二零一九年六月二十八日召開的股東週年大會。

4. 審閱風險管理和內部監控有效性審查

董事會已對截至二零一九年九月三十日止九個月就本集團風險管理及內部監控系統的有效性進行檢討，涵蓋重大財務，營運及合規監控，並認為本集團的風險管理及內部監控系統，屬有效及合適。

承董事會命
凱順控股有限公司
主席
陳立基

香港，二零一九年十一月十一日

本公告之中英版本如有任何歧義，概以英文本為準。

於本公告日期，董事會包括二名本公司執行董事陳立基先生及楊永成先生；以及四名本公司獨立非執行董事劉瑞源先生、蕭兆齡先生、黃潤權博士及ANDERSON Brian Ralph先生。

本公告將自其刊發日期起於創業板網站<http://www.hkgem.com>之網頁「最新公司公告」內最少刊登七日，及於本公司網站<http://www.kaisun.hk>刊載。